

Secteur Soissonnais Réunion du 24 juin 2013

Lieu: Soissons
Participants: pour le club de Courmelles: Antoine GORAZDA, Francis DESIRANT
pour le club de La Fère: Régis LAGASSE
pour le club de Soissons: Anne TREILLE, Tarik EL MAHDALI, David DEWULF
animateur salarié: Hugues CESBRON
animateur élu: Denis DAWINT

Excusés : J-Marie QUATREVAUX pour Laon,
Michel MERESSE pour La Fère,
Adrien MERY pour Courmelles


Début de la réunion 20H15

Fin de la réunion: 21H50

Constat :

Suite à la 1^{ère} réunion du 16 mai, il a été mis en évidence par les personnes présentes des problèmes quantitatif et qualitatif sur l'encadrement technique des clubs du secteur. Ce constat a été classé en action prioritaire pour le secteur.

Objectif de la réunion : le recrutement de bénévoles



Travaux:

-Présentation d'un panneau d'information sur une enquête ayant pour objet le bénévolat en France en 2010.

-Questions parlées sur les méthodes et les outils de recrutement.

-question écrite sur « quels sont les éléments à créer pour réussir un recrutement ? »

-groupe orange : Francis, David

-groupe bleu : Tarik, Régis

-groupe jaune : Anne, Antoine

-Conclusion des travaux

Prochaine réunion :

Thème prochaine réunion: les offres de formation (information)
Réunion en début de saison 2013-2014
à Courmelles

Panneau d'informations

Plus de
16 Millions
de bénévoles en France

Le bénévolat en 2010

Les hommes sont plus nombreux à se consacrer à ce type d'activité (35 %) que les femmes (28 %). Par tranche d'âge (tableau 1), le bénévolat est plus faible à la fois chez les jeunes (- de 35 ans) et les personnes âgées (+ de 75 ans).

➔ Tableau 1

PAR ÂGE

Tranche d'âge	Taux de participation
18-24 ans	21 %
25-34 ans	25 %
35-44 ans	34 %
45-54 ans	39 %
55-64 ans	38 %
65 -74 ans	37 %
75 ans et plus	22 %

Source : ministères chargés des affaires sociales et de la santé, DREES - BVA, Enquête sur la vie associative en France en 2010.

Note de lecture : 21% des 18-24 ans sont bénévoles dans une ou plusieurs associations ou d'autres types d'organismes.

➔ Tableau 3

SELON LE NOMBRE ET L'ÂGE DES ENFANTS DE MOINS DE 18 ANS VIVANT AU FOYER

Enfants de moins de 18 ans au foyer

Aucun
Au moins un enfant de moins de trois ans
Pas d'enfant de moins de 3 ans, un enfant de plus de 3 ans
Pas d'enfant de moins de 3 ans, deux enfants de plus de 3 ans
Pas d'enfants de moins de 3 ans, au moins 3 enfants de plus de 3 ans

Taux de participation

32 %
27 %
30 %
36 %
43 %

➔ Tableau 4

PAR NIVEAU DE DIPLOME

Niveau de diplôme	Taux de participation
Sans	16 %
CEP	26 %
BEPC-CAP-BEP	29 %
BAC	33 %
BAC + 2	40 %
Supérieur à BAC + 2	44 %

Source : ministères chargés des affaires sociales et de la santé, DREES - BVA, Enquête sur la vie associative en France en 2010.

La participation au bénévolat est plus élevée dans les zones rurales et les petites villes que dans les villes moyennes et les grandes agglomérations

➔ Tableau 6

SELON LA TAILLE DE LA COMMUNE DE RÉSIDENCE

Type de commune	Taux de participation
Zone rurale	36 %
2 000 - 20 000 habitants	37 %
20 000 - 100 000 habitants	29 %
Plus de 100 000 habitants	28 %

Source : ministères chargés des affaires sociales et de la santé, DREES - BVA, Enquête sur la vie associative en France en 2010.

➔ Tableau 9

L'EMPREINTE DE LA TRADITION FAMILIALE SUR LE BÉNÉVOLAT

L'un au moins des parents a été bénévole	Taux de participation
OUI	49 %
NON	28 %

Source : ministères chargés des affaires sociales et de la santé, DREES - BVA, Enquête sur la vie associative en France en 2010.

La participation bénévole tend à se transmettre d'une génération à l'autre puisque les enquêtés qui, lorsqu'ils étaient âgés de 15 à 18 ans, avaient l'un au moins de leurs parents qui pratiquait le bénévolat sont beaucoup plus nombreux à être eux-mêmes bénévoles aujourd'hui que ceux n'ayant pas ces antécédents familiaux en matière d'engagement (tableau 9).

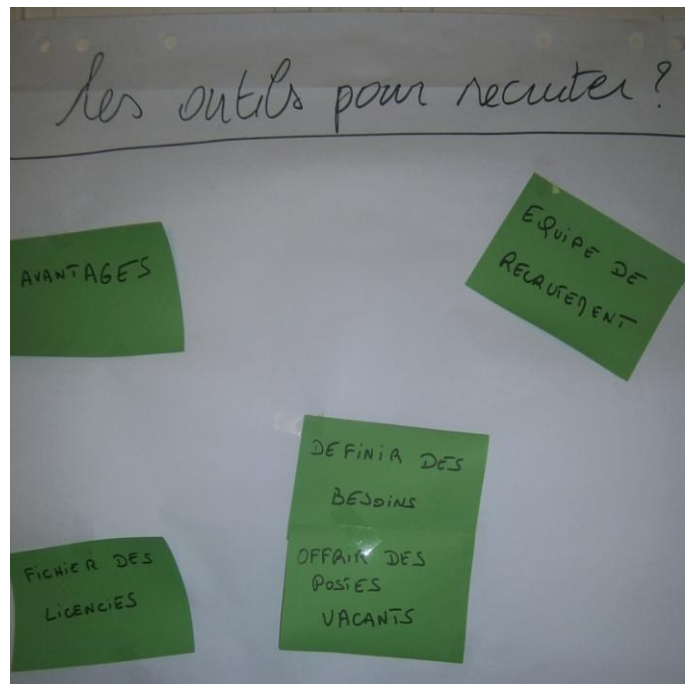
40% des participations bénévoles sont déclarées "régulières"

Lionel Prouteau

Laboratoire d'Économie et de Management de Nantes Atlantique - Université de Nantes

Enquête BVA - DREES

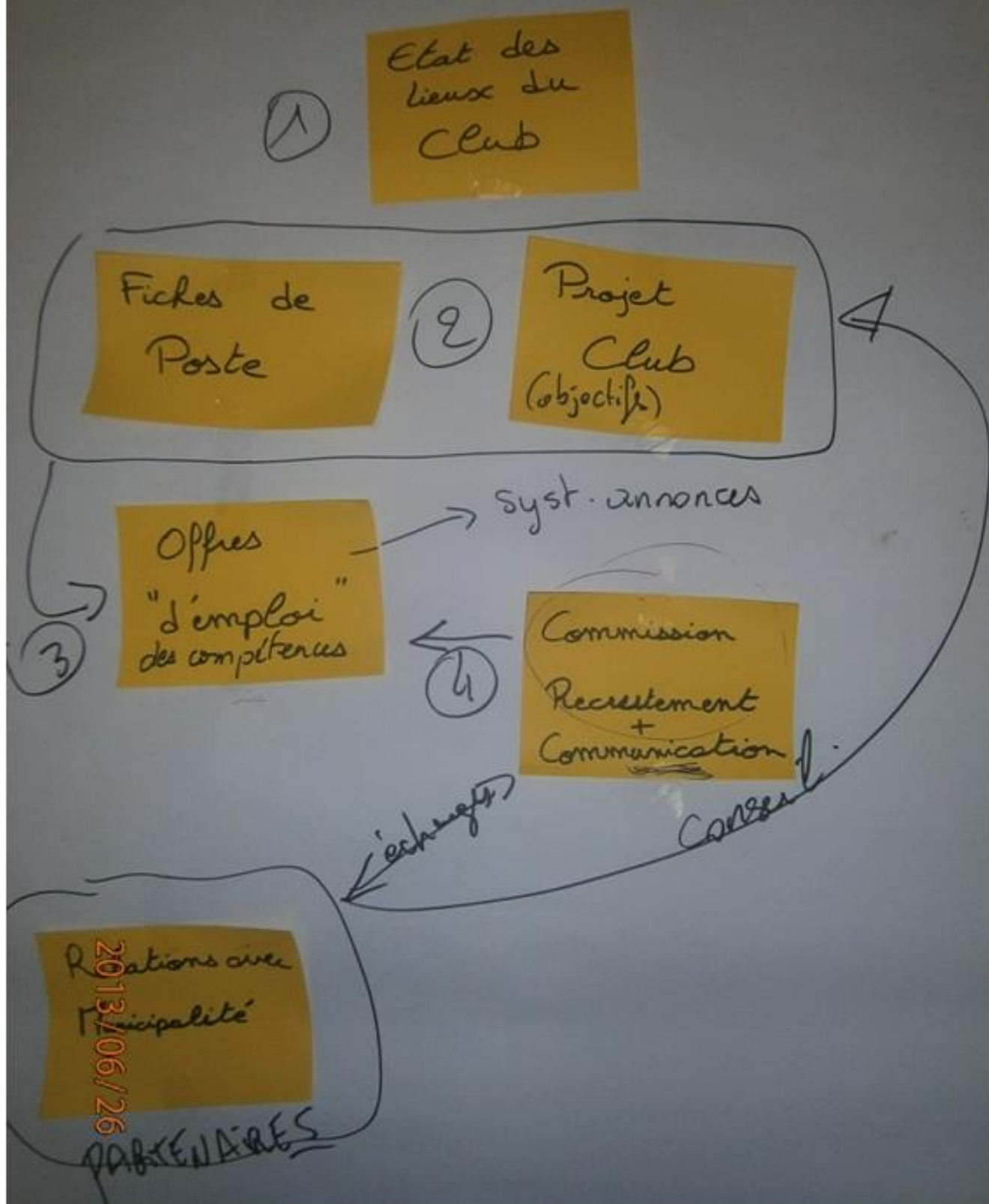
(Direction de la recherche, des études, de l'évaluation et des statistiques), ministères chargés des affaires sociales et de la santé



Quels sont les éléments à créer pour réussir un recrutement ?



Quels sont les éléments à créer
pour réussir un recrutement ?



CONCLUSION DES TRAVAUX

AVANT

- ① ETAT DES LIEUX → PROJET
EVALUATION DES BESOINS EN FONCTION DU PROJET
- ② FICHES DE POSTE
CIBLER LES COMPÉTENCES
CIBLER LES PERSONNES
- ③ METTRE EN PLACE (DES UN) RECRUTEURS

PENDANT

METHODE ORALE / ECRITE.
"Juteles"
Réunir, rassembler, fédérer, convaincre
Présenter
Attractivité du club - convivialité

APRÈS

Former
2013/06/26
à briser
idéliser